

SOMEONE LOVELY

STICKANLEITUNG  
OSTEREI





GEEIGNETE STOFFE:  
BAUMWOLLE PLUS EINLAGE, FILZ.

# STICKREIHENFOLGE

## OSTEREI

---




# ANLEITUNG

- SPANNE EIN STÜCK STICKVLIES IN DENEN STICKRAHMEN EIN UND STICKE DIE ERSTE SEQUENZ.
- LEGE EIN STÜCK FILZ ODER MIT EINLAGE VERSTÄRKTEN STOFF AUF DEN UMRISSE UND STICKE IHN FEST.
- STICKE DAS HERZCHEN.
- BEFESTIGE AUF DER RAHMENRÜCKSEITE EIN WEITERES STÜCK FILZ UND STICKE DIE LETZTE SEQUENZ.
- SCHNEIDE DAS OSTEREI AUS.

HAB VIEL SPASS MIT DEINEN SOMEONE LOVELY  
STICKDATEIEN – WIE IMMER FREUE ICH MICH, WENN  
DU DEINE FERTIGEN SCHÖNIGKEITEN ZEIGST UND  
MICH DABEI VERLINKST!

HERZLICHE GRÜSSE

CHRISTINA



SOMEONE LOVELY